

Lesson 1


Hello, students! Welcome to class 5! Today you start a new English textbook «Full Blast for Ukraine».

Добрий день, шановні учні! Ласкаво просимо до 5 класу! Сьогодні ви починаєте працювати за новим підручником з англійської мови **Full Blast for Ukraine**.

Open the e-book on **page 4**. Today we'll revise some topics you know from primary school. The topic of the lesson is **Hello. What's your name?** Let's meet the characters of the book. They will help you with studying English in the 5th form.

Відкрийте електронний підручник на **сторінці 4**. Сьогодні ми повторюємо матеріал, який вам відомий з початкової школи. Тема уроку **Hello. What's your name?** (Привіт. Як тебе звати?). Давайте познайомимося із головними героями підручника, які будуть вам допомагати вчити англійську мову у 5 класі.

1. Look at the photo to **exercise 1** on page 4. (Погляньте на фото до **вправи 1** на с. 4.)



Listen to the audio twice. While listening for the second time, repeat the phrases. Read the exercise and translate it. (Двічі прослухайте аудіо супровід до неї. Коли будете слухати 2 раз, повторіть фрази за диктором. Прочитайте вправу вголос, перекладіть її).

* Зверніть увагу, що привітатися можна **Hi!** або **Hello!** Слово «**Hi**» перекладається «привіт», а слово «**Hello**» - «вітаю». Отже, з дорослою, або незнайомою людиною більш ввічливо буде привітатися саме «Hello!».

Назвати себе можна сказавши **My name is...** (мене звуть...) або **I'm...** (я - ...).

Introduce yourself using one of the samples. (Привітайтеся і назвіть себе за одним із зразків):

Hello! My name is... / Hi! I'm...

2. Let's revise the ABC (Повторюємо алфавіт). Listen to the audio to **ex. 2 on page 4**. Repeat the letters after the speaker. (Прослухайте аудіо до вправи 2 на с. 4, повторіть букви за диктором).
3. Write capital letters next to the lower-case letters. (Напишіть великі букви поряд із маленькими). Do this in your copy-books. (Завдання виконайте у зошиті).

Let's remember how to write the date in English. (Давайте згадаємо як писати дату англійською):

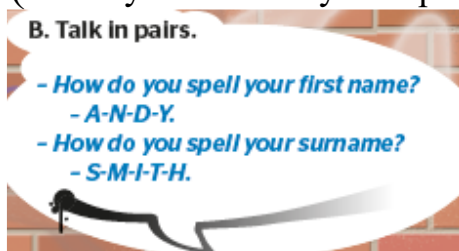
Monday, Tuesday, Wednesday, <i>the</i> Thursday, Friday, Saturday, Sunday	1 st -first	17 th -seventeenth	<i>of</i> September October November December January February March April May
	2 nd -second	18 th -eighteenth	
	3 rd -third	19 th -nineteenth	
	4 th -fourth	20 th -twentieth	
	5 th -fifth	21 st -twenty-first	
	6 th -sixth	22 nd -twenty-second	
	7 th -seventh	23 rd -twenty-third	
	8 th -eighth	24 th -twenty-fourth	
	9 th -ninth	25 th -twenty-fifth	
	10 th -tenth	26 th -twenty-sixth	
	11 th -eleventh	27 th -twenty-seventh	
	12 th -twelfth	28 th -twenty-eighth	
	13 th -thirteenth	29 th -twenty-ninth	
	14 th -fourteenth	30 th -thirtieth	
	15 th -fifteenth	31 st -thirty-first	
	16 th -sixteenth		

Наприклад: Thursday, the first of September
Classwork

Або: Friday, the 3rd of April
Homework

Запам'ятайте: Classwork - Класна робота
Homework – Домашня робота

4. Now let's do ex. 2 B. (Виконуємо частину B вправи 2.)



Фраза *How do you spell ...?* перекладається «Як пишеться...?». *First name* - ім'я, *surname* – прізвище. Коли відповідаєте на це запитання називаєте кожну букву імені / прізвища окремо (як у алфавіті). На письмі кожна буква імені / прізвища пишеться окремо і між ними ставиться дефіс.

5. Answer the questions (Усно дайте відповіді на запитання):

- How do you spell your first name?
- How do you spell your surname?

6. Now let's do **ex. 3 on p. 5**. We'll revise numbers 1-10. Listen to the audio and repeat. (Переходимо до вправи 3 на с. 5. Повторюємо цифри з 1 до 10. Прослухайте аудіо запис та повторіть за диктором).

*Зверніть увагу, що номер телефона у англійській мові говориться по-іншому ніж в українській. Кожна цифра вимовляється окремо. Цифра нуль- це *oh*. У разі, якщо підряд стоять дві однакових цифри, говорять слово *double* (подвійний).

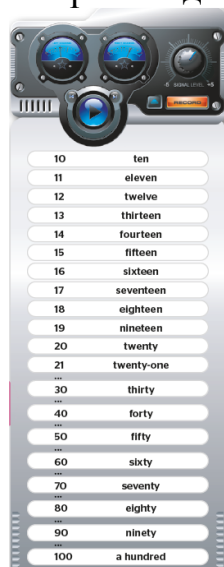
- What's your phone number?
- It's 020 78441973.



NOTE: for telephone numbers:
0 = oh
44 = double four

7. Tell the boy's phone number. Then yours. (Назвіть номер телефона хлопця. Потім назвіть свій).

8. Let's revise the numbers 11-20. Listen to the audio to **ex. 3 C on page 5**. Repeat the numbers. (Повторімо цифри з 11 до 20 та назви десятків. Прослухайте аудіо запис та повторіть за диктором.)



* Зверніть увагу, що десятки з одиницями (починаючи з 21) пишуться в англійській мові через дефіс, як-от:

21 – twenty-one

37 – thirty-seven

9. Let's remember how to write 'big' numbers. (Повторюємо написання «великих» чисел).

- Після слова **hundred** (сто) пишеться слово **and** якщо крім сотень у числі є ще якийсь розряд (десятки / одиниці), як-от:

105 – one hundred and five

- Слова **hundred** (сто), **thousand** (тисяча), **million** (мільйон) не додають закінчення множини (-s), якщо перед ними стоїть якась цифра:

412 – four hundred and twelve

879 – eight hundred and seventy-nine

10. Let's do **part D of ex. 3**. (Виконуємо частину D вправи 3).

- How old are you?
- I'm 13 (years old).



Питання **How old are you?** перекладається Скільки тобі років? Відповідь на нього робимо так: **I'm** + число років або **I'm** + число + **years old**.

Наприклад, вам 10 років. Ваша відповідь така:

I'm ten. / I'm ten years old.

* Зверніть увагу, що речення іноземної мови не завжди дослівно перекладаються на українську мову. Питання *How old are you?* одне з таких речень. Його переклад потрібно запам'ятати!

Home task. (Домашнє завдання): Revise how to write numbers and the ABC. Write following numbers in your copy-book: 128, 390, 403, 571,710, 999. (Повторити написання чисел та алфавіт. Написати у зошиті наступні числа: 128, 390, 403, 571,710, 999).